

# Crash Course : Le Hadj



Mufti Yassine Gangat

2024 - 1445





# PLAN

- Introduction
- Les différents types de Hadj
- Les 5/6 jours de Hadj







# Introduction



# Introduction

- Explication du Oumrah à (re)voir...
- L'explication du hadj se fera à partir du tryptique: «Guide illustré du Hadj - Le Hadj pas à pas»
- Les supports sont disponibles sur le site [hadj.gangat.org](http://hadj.gangat.org)





# Conditions

- Tous les Imams sont unanimes sur le caractère obligatoire du Hadj.
- Le Hadj est Fardh 'Ayn sur chaque homme ou femme, une fois dans la vie, quand les conditions suivantes sont réunies :

Être musulman, pubère, sain d'esprit, libre et avoir la capacité.

(Selon Imam Abou Hanifah, c'est la capacité physique et financière : càd assurer ses dépenses et celles de sa famille en son absence.)





# Les différents type de Hadj

## Vue d'ensemble





# Les différents types de Hadj

## - Hadj Qiraan

- Oumrah avec Hadj (avec un seul niyyat et en restant en état de Ihram tout le long).

## - Hadj Tamattou'

- Oumrah puis Hadj (avec deux niyyat différents et deux états de Ihram différents).

## - Hadj Ifraad

- Hadj uniquement.

## - Hadj Badal

- Hadj pour une autre personne, qui est dans l'incapacité physique de le faire.





# Les différents types de Hadj

- L'ordre de préférence entre les différents Hadj est:
  - Selon Imam Abu Hanifah RAH : Qiraan, Tamattou' puis Ifraad
  - Selon Imam Chafi'i RAH : Tamattou', Qiraan puis Ifraad
  - Selon Imam Malik RAH : Ifraad, Qiraan puis Tamattou'
  - Selon Imam Ahmad RAH : Tamattou', Ifraad puis Qiraan

Source : (353-354) الفقه على المذاهب الأربعة :



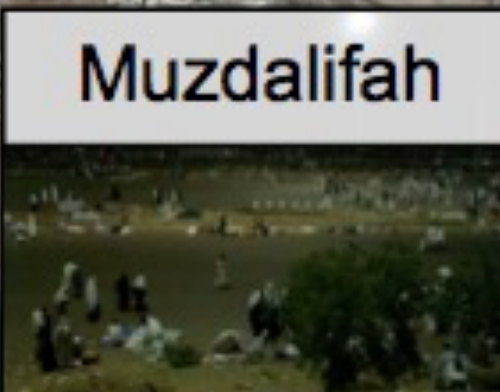
# Le Hadj

Introduc



Les différents Hadj

Les 5/6 jours de Hadj






Le Hadi

férents Hadj

Les 5/6 jours de Hadj





**Les 5/6 jours de Hadj  
(cas du Hadj Tamattou'  
après le Oumrah)**





# Code Couleur

-  : Fardh
-  : Waajib
-  : Sounnah
-  : Autres (Moustahab, Adaab, conseils, etc.)



# Important

- Origine de la classification par les fouqahas:
- Non pas pour « se permettre » de négliger
- Mais pour savoir ce qui se passe en cas de manquements





# Oumrah avant le 1er jour de Hadj

- Rappel : Le Hadj Tamattou' consiste à faire Oumrah puis Hadj (avec deux niyyat différents et deux états de Ihram différents).
- ■ Mettre son Ihram pour Oumrah seul
- ■ Accomplir le Tawaaf du Oumrah (avec Ramal)
- ■ Accomplir le Sa'i pour Oumrah
- ■ Sortir de l'état de Ihram (Halaq ou Qasr)



■ : Fardh  
■ : Waajib

■ : Sounnah  
■ : Autres



# Suite...

- Parcours du Hadj « live »



# Le Hadj pas à pas...



### Makkah :

- Prendre son bain ou faire ses ablutions
- Mettre son Ihram du Hadj avant Fadjr ou après le lever du soleil
- Faire le Tawaaf de la Ka'bah (Moustahab)
  - Accomplir 2 rak'ates (du Tawaaf)
  - Boire de l'eau zamzam
- Faire 2 rak'ates du Hadj, faire le Niyyah et lire le Talbiyah
- Lire abondamment le Talbiyah

### Mina :

- Quitter Makkah après le lever du soleil et se diriger vers Mina avant Zehr
- Réciter fréquemment le talbiyah avec abondance, notamment durant les trajets
- Accomplir les prières de Zehr, Assr, Maghreb et Icha à Mina (avec le fadjr du lendemain)
- Waqaf à Mina : Rester à Mina et y passer la nuit en faisant ihcadat (tasbeeh, talbiyah, tawbah, invocations...)

## 1er jour de Hadj - 8e Zoul Hijjah



### Arafat :

- Faire Fadjr à Mina et si possible faire un Ghud, si on les obtient
- Se diriger vers Arafat après le lever du soleil (et arriver avant Zehr)
- Faire le maximum d'adorations (istighfar, dou'a, etc.)
- Régrouper les prières Zehr et Assr derrière le Imam officiel, dans l'heure de Zehr, dans la Masjid Nabawi. Pour les Absents, s'il n'est pas possible de faire les prières derrière le Imam officiel, il faut faire séparément Zehr et Assr.
- Waqaf Arafat : Rester dans la plaine de Arafat
- Aller sur Jabel Rahmat. Faire des actes d'adoration, depuis Zawal jusqu'au coucher du soleil (Ne pas accomplir la prière de Maghreb ni à Arafat, ni en chemin)

### Muzdalifah :

- Juste après le coucher du soleil, se diriger vers Muzdalifah
- Régrouper les prières de Maghreb et Icha à Muzdalifah (dans l'heure de Icha)
- Ramasser 49/70 petites pierres (de la grosseur d'un pois ou d'un haricot)
- Passer la nuit à Muzdalifah
- Faire des actes d'adoration

## 2ème jour de Hadj - 9e Zoul Hijjah



### Muzdalifah :

- Accomplir la prière de Fadjr à la première heure
- Waqaf Muzdalifah : attendre le lever du soleil (en faisant ihcadat)

### Mina :

- Attendre que le ciel soit bien détreint puis se diriger vers Mina en s'abandonnant pas de lire le Talbiyah

### Jumrahawt :

- Rami : Jeter 7 petites pierres à la grande stèle (en levant le talbiyah à chaque lancer). Le talbiyah s'arrête avec la première pierre

### Qurbawt :

- Nahr : Sacrifier d'un animal (Hady - Dama ou Shams)
- Halaq ou Qasr : Raser/Couper les cheveux (Attendre la confirmation du sacrifice si on ne le fait pas soi-même)
- Nota : Il est possible d'obtenir le Ihram et mettre les vêtements habituels (Les relations intimes ne sont pas permises)

### Makkah :

- Se diriger vers Makkah pour accomplir le Tawaaf al Hada (Diyarat) avec Rameel
- Accomplir 2 rak'ates du Tawaaf
- Boire de l'eau Zamzam
- Accomplir la Sa'i (Safa & Marwah)

### Mina :

- Waqaf à Mina : Retourner à Mina pour y passer la nuit

## 3ème jour de Hadj

10e Zoul Hijjah



### Mina :

- Après le Zawal se diriger vers les 3 stèles (Jumrah)

### Jumrahawt :

- Rami : Jeter 7 petites pierres à la petite stèle, puis la moyenne, et finir par la grande (en levant le talbiyah à chaque lancer et en faisant dou'a entre chaque stèle)

### Mina :

- Waqaf à Mina : Rester à Mina et y passer la nuit en faisant ihcadat (tasbeeh, talbiyah, tawbah, invocations...)

### Mina :

- Après le Zawal se diriger vers les 3 stèles (Jumrah)

### Jumrahawt :

- Rami : Jeter 7 petites pierres à la petite stèle, puis la moyenne, et finir par la grande (en levant le talbiyah à chaque lancer et en faisant dou'a entre chaque stèle)

### Deux options ensuite :

- Retourner à Makkah avant le coucher du soleil (Ahterah)
- Waqaf à Mina : rester à Mina et passer la nuit (Su'arah). Dans ce cas, il faut relaire le même jour la même chose que le 5ème jour.

### Makkah :

- Accomplir le Tawaaf al Wida'
- Accomplir 2 rak'ates
- Boire de l'eau zamzam
- Quitter Makkah

## 4ème jour de Hadj - 11e Zoul Hijjah

## 5ème jour de Hadj - 12e Zoul Hijjah

## Avant de partir





**MAKKAH**



**MINAH**

**JAMARAT**

**MUZDALIFAH**

**ARAFAT**

**1<sup>er</sup> Jour de Hadj (8<sup>e</sup>**

Makkah Private Airport

La Mecque

Muzdalifah Tra

Muzd



# MAKKAH MOUKARRAMAH



■ Mettre son Ihram du Hadj avant Fadjr ou après le lever du soleil

- Faire le Tawaaf de la Ka'bah (Moustahab)
- Accomplir 2 rakaates (du Tawaaf)
  - Boire de l'eau zamzam

■ Faire 2 rakaates du Hadj, faire le Niyyah et lire la Talbiyah

■ Lire abondamment la Talbiyah

■ Quitter Makkah après le lever du soleil et se diriger vers Mina avant Zohr



# MINA



■ Réciter fréquemment la talbiyah avec abondance, notamment durant les trajets

■ Accomplir les prières de Zohr, Assr, Maghreb et Icha à Mina (avec le fadjr du lendemain)

■ Wuquf à Mina : Rester à Mina et y passer la nuit en faisant ibaadat (tasbih, talbiyah, tawbah, quran, invocations...)







# Le Hadj pas à pas...



### Makkah :

- Prendre son bain ou faire ses ablutions
- Mettre ses vêtements du Hadj avant Fadjr ou après le lever du soleil
- Faire le Tawaf de la Ka'bah (Mountahab)
  - Accomplir 2 rak'ates (de Tawaf)
  - Boire de l'eau zamzam
- Faire 2 rak'ates du Hadj, faire le Wyyah et lire le Talbiyah
- Lire abondamment le Talbiyah

### Mina :

- Quitter Makkah après le lever du soleil et se diriger vers Mina avant Zahr
- Réciter fréquemment le talbiyah avec abondance, notamment durant les trajets
- Accomplir les prières de Zahr, Asr, Maghreb et Icha à Mina (avec le fadjr du lendemain)
- Waqf à Mina : Rester à Mina et y passer la nuit en faisant Ibadat (tasbeeh, talbiyah, tawbeeh, invocations...)

## 1er jour de Hadj - 8e Zoul Hijjah



### Arafat :

- Faire Fadjr à Mina et si possible faire un Ghusl, sinon les ablutions
- Se diriger vers Arafat après le lever du soleil (et arriver avant Zahr)
- Faire le maximum d'adorations (Istighfar, dou'a, etc.)
- Régrouper les prières Zahr et Asr derrière le Imam officiel, dans l'heure de Zahr, dans la Masjid Namira. Pour les Ahnecaif, s'il n'est pas possible de faire les prières derrière le Imam officiel, il faut faire séparément Zahr et Asr.
- Waqf Arafat : Rester dans le plain de Arafat
- Aller sur Jabar Rahmet. Faire des actes d'adoration, depuis Zawal jusqu'au coucher du soleil (Ne pas accomplir la prière de Maghreb ni à Arafat, ni en chemin)



### Muzdalifah :

- Juste après le coucher du soleil, se diriger vers Muzdalifah
- Régrouper les prières de Maghreb et Icha à Muzdalifah (dans l'heure de Icha)
- Ramasser 49/70 petites pierres (de la grosseur d'un pois ou d'un haricot)
- Passer la nuit à Muzdalifah
- Faire des actes d'adoration

## 2ème jour de Hadj - 9e Zoul Hijjah



### Muzdalifah :

- Accomplir la prière de Fadjr à la première heure
- Waqf Muzdalifah : attendre le lever du soleil(en faisant Ibadat )



### Mina :

- Attendre que le ciel soit bien détreint puis se diriger vers Mina en s'habillant pas de lire le Talbiyah



### Jamarat :

- Rami : Jeter 7 petites pierres à la grande stèle (en levant le talbiyah à chaque lancer). Le Talbiyah s'arrête avec la première pierre



### Qurbani :

- Habir : Sacrifice d'un animal (Hady - Damaa Sheeka)
- Halaq au Qasr : Raser/Couper les cheveux (Attendre la confirmation de sacrifice si on ne le fait pas soi-même)
- Note: Il est possible d'obtenir le libras et mettre les vêtements habituels (Les relations intimes ne sont pas permises)



### Makkah :

- Se diriger vers Makkah pour accomplir le Tawaf al Wida' (Diyarat) avec Rameel
- Accomplir 2 rak'ates du Tawaf
- Boire de l'eau Zamzam
- Accomplir le Sa'i (Safa & Marwah)



### Mina :

- Waqf à Mina : Retourner à Mina pour y passer la nuit

## 3ème jour de Hadj

10e Zoul Hijjah



### Mina :

- Après le Zawal se diriger vers les 3 stèles (Jamarat)



### Jamarat :

- Rami : Jeter 7 petites pierres à la petite stèle, puis la moyenne, et finir par la grande (en levant le talbiyah à chaque lancer et en faisant dou'a entre chaque stèle)



### Mina :

- Waqf à Mina : Rester à Mina et y passer la nuit en faisant Ibadat (tasbeeh, talbiyah, tawbeeh, invocations...)



### Mina :

- Après le Zawal se diriger vers les 3 stèles (Jamarat)



### Jamarat :

- Rami : Jeter 7 petites pierres à la petite stèle, puis la moyenne, et finir par la grande (en levant le talbiyah à chaque lancer et en faisant dou'a entre chaque stèle)



### Makkah :

- Accomplir le Tawaf al Wida'
- Accomplir 2 rak'ates
- Boire de l'eau zamzam
- Quitter Makkah

### Deux options ensuite :

- Retourner à Makkah avant le coucher du soleil (Ahteriah)
- Waqf à Mina : rester à Mina et passer la nuit (Suwrah). Dans ce cas, il faut refaire le même jour la même chose que le 5ème jour.

## 4ème jour de Hadj - 11e Zoul Hijjah

## 5ème jour de Hadj - 12e Zoul Hijjah

## Avant de partir



**MAKKAH**

**JAMARAT**

**MINAH**

**MUZDALIFAH**

**ARAFAT**



Makkah Private Airport

La Mecque

Muzdalifah  
Muzd

**2<sup>e</sup> Jour de Hadj (9<sup>e</sup> MUHARRAM)**





# MINA

■ Faire Fadjr à Mina (ne pas oublier de lire Takbir Tashriik)

■ Si possible faire un Ghusl, sinon les ablutions

■ Se diriger vers Arafat après le lever du soleil (et arriver avant Zohr)



# ARAFAT



■ Regrouper les prières Zohr et Assr derrière le Imam officiel, dans l'heure de Zohr, dans la Masjid Namira. Pour les Ahnaafs, s'il n'est pas possible de faire les prières derrière le imam officiel, il faut faire séparément Zohr et Assr.

- Wuquf Arafat : Rester dans la plaine de Arafat
- Aller sur Jabar Rahmat
- Faire des actes d'adoration, depuis Zawal jusqu'au coucher du soleil  
*(Ne pas accomplir la prière de Maghreb ni à Arafat, ni en chemin)*
- Juste après le coucher du soleil, se diriger vers Muzdalifah

**CONSEILS :** Faire dou'a (debout mustahab, face à qiblah), istighfaar, Takbeer, Tahleel, Tasbeeh, Dourood, Talbiyah, Nawaafil, etc. **avec khoushou' et khouzou'**

On peut essayer de finir un Khatmoul Quran à ce moment aussi



# MUZDALIFAH



■ Regrouper les prières de Maghreb et Icha à Muzdalifah (dans l'heure de Icha)

■ Ramasser 49/70 petites pierres (de la grosseur d'un pois ou d'un haricot)

■ Passer la nuit à Muzdalifah

■ Faire des actes d'adoration



**CONSEILS :** Mettre 49 pierres dans un grand sachet, puis séparer en 7 petits sachets pour chaque lancer sur les stèles.

Si on a l'intention de rester plus longtemps (6ème jour), en prendre 21 supplémentaires.





# Le Hadj pas à pas...

### Makkah :

- Prendre son bain ou faire ses ablutions
- Mettre ses linceuls du Hadj avant Fodjr ou après le lever du soleil
- Faire le Tawaaf de la Ka'bah (Moustahab)
- Accomplir 2 reko'ates (de Tawaaf)
- Boire de l'eau zamzam
- Faire 2 reko'ates du Hadj, faire le Wyyah et lire le Talbiyah
- Lire abondamment le Talbiyah

### Mina :

- Quitter Makkah après le lever du soleil et se diriger vers Mina avant Zahr
- Réciter fréquemment le talbiyah avec abondance, notamment durant les trajets
- Accomplir les prières de Zahr, Asr, Maghreb et Isha à Mina (avec le Hadj de lendemain)
- Waqf à Mina : Rester à Mina et y passer la nuit en faisant Ibadat (tasbeeh, talbiyah, tawbeeh, invocations...)

### Arafat :

- Faire Fodjr à Mina et si possible faire un Ghoul, sinon les ablutions
- Se diriger vers Arafat après le lever du soleil (et arriver avant Zahr)
- Faire le maximum d'adorations (istighfar, dou'a, etc.)
- Régrouper les prières Zahr et Asr derrière le Imam officiel, dans l'heure de Zahr, dans la Masjid Nabawi. Pour les Absents, s'il n'est pas possible de faire les prières derrière le Imam officiel, il faut faire séparément Zahr et Asr.
- Waqf Arafat : Rester dans le plaines de Arafat
- Aller sur Jabel Rahmat. Faire des actes d'adoration, depuis Zawal jusqu'au coucher du soleil (Ne pas accomplir la prière de Maghreb et à Arafat, ni en chemin)

### Muzdalifah :

- Juste après le coucher du soleil, se diriger vers Muzdalifah
- Régrouper les prières de Maghreb et Isha à Muzdalifah (dans l'heure de Isha)
- Ramasser 49/70 petites pierres (de la grosseur d'un pois ou d'un haricot)
- Passer la nuit à Muzdalifah
- Faire des actes d'adoration

## 1er jour de Hadj - 9e Zoul Hijjah

## 2ème jour de Hadj - 9e Zoul Hijjah



### Muzdalifah :

- Accomplir la prière de Fodjr à la première heure
- Waqf Muzdalifah : attendre le lever du soleil (en faisant Ibadat)

### Mina :

- Attendre que le ciel soit bien éclairé puis se diriger vers Mina en n'oubliant pas de lire le Talbiyah

### Jamarat :

- Raml : Jeter 7 petites pierres à la grande stèle (en lisant le takbir à chaque lancer). Le Talbiyah s'arrête avec la première pierre

### Qurbani :

- Nahar : Sacrifice d'un animal (Haadi - Damaas-Sheekh)
- Halaq ou Qasr : Raser/Couper les cheveux (Attendre la confirmation du sacrifice si on ne le fait pas soi-même)
- Note: Il est possible d'enlever l'Ihram et mettre les vêtements habituels (Les relations intimes ne sont pas permises)


### Makkah :

- Se diriger vers Makkah pour accomplir le Tawaaf al Hada (Ziyarat) avec Raml
- Accomplir 2 reko'ates du Tawaaf
- Boire de l'eau Zamzam
- Accomplir le Sa'i (Safa & Marwah)

### Mina :

- Waqf à Mina : Retourner à Mina pour y passer la nuit

## 3ème jour de Hadj 10e Zoul Hijjah



### Mina :

- Après le Zawal se diriger vers les 3 stèles (Jamarat)

### Jamarat :

- Raml : Jeter 7 petites pierres à la petite stèle, puis la moyenne, et finir par la grande (en lisant le takbir à chaque lancer et en faisant dou'a entre chaque stèle)

### Mina :

- Waqf à Mina : Rester à Mina et y passer la nuit en faisant Ibadat (tasbeeh, talbiyah, tawbeeh, invocations...)

### Mina :

- Après le Zawal se diriger vers les 3 stèles (Jamarat)

### Jamarat :

- Raml : Jeter 7 petites pierres à la petite stèle, puis la moyenne, et finir par la grande (en lisant le takbir à chaque lancer et en faisant dou'a entre chaque stèle)

### Deux options ensuite :

- Retourner à Makkah avant le coucher du soleil (Ahterah)
- Waqf à Mina : rester à Mina et passer la nuit (Suwrah). Dans ce cas, il faut refaire le même jour la même chose que le 5ème jour.

### Makkah :

- Accomplir le Tawaaf al Wida'
- Accomplir 2 reko'ates
- Boire de l'eau zamzam
- Quitter Makkah

## 4ème jour de Hadj - 11e Zoul Hijjah

## 5ème jour de Hadj - 12e Zoul Hijjah

## Avant de partir





Makkah Private Airport



**MAKKAH**



**JAMARAT**



**MINAH**



**MUZDALIFAH**



**ARAFAT**

**3<sup>e</sup> Jour de Hadj**



# MUZDALIFAH



- Accomplir la prière de Fajr à la première heure
- Wuquf Muzdalifah : attendre le lever du soleil (en faisant 'ibaadat )



- Attendre que le ciel soit bien éclairé puis se diriger vers Mina en n'oubliant pas de lire la **Talbiyah**

**CONSEILS** : Faire dou'a, istighfaar, Takbeer, Tahleel, Tasbeeh, Dourood, Talbiyah, Nawaafil, etc.



**Rami** : Jeter 7 petites pierres à la grande stèle (en lisant le takbir à chaque lancer)  
La Talbiyah s'arrête avec la première pierre



# JAMARAT



**3<sup>ème</sup> Jour de Hadj (10<sup>e</sup> ZH)**

**CONSEILS** : Toujours se référer aux responsables pour y aller







# MAKKAH MOUKARRAMAH



- Se diriger vers Makkah pour accomplir le **Tawaaf al Ifâda (Ziyarat)** avec Ramal:
  - Accomplir 2 rakaates (du Tawaaf)
  - Boire de l'eau zamzam



- Accomplir le **Sa'i (Safa & Marwah)**
- **Wuquf à Mina** : Retourner à Mina pour y passer la nuit



# NAHAR



- Nahar: Sacrifice d'un animal  
Attention à la différence entre le :
- Haady = Damous-Shoukr (offrande sacrificielle)
  - Oud-hiya = Qurbani (sacrifice rituel)



- Halaq ou Qasr : Raser/Couper les cheveux (Attendre la confirmation du sacrifice si on ne le fait pas soi-même)

Enlever le Ihram et mettre les vêtements habituels (Les relations intimes ne sont pas permises)

# HALAQ





# Le Hadj pas à pas...



### Makkah :

- Prendre son bain ou faire ses ablutions
- Mettre ses vêtements du Hadj avant Fadyr ou après le lever du soleil
- Faire le Tawaaf de la Ka'bah (Moustahab)
  - Accomplir 2 rak'ates (de Tawaaf)
  - Boire de l'eau zamzam
- Faire 2 rak'ates du Hadj, faire le Wyyah et lire le Talbiyah
- Lire abondamment le Talbiyah



### Mina :

- Quitter Makkah après le lever du soleil et se diriger vers Mina avant Zahr
- Réciter fréquemment le talbiyah avec abondance, notamment durant les trajets
- Accomplir les prières de Zahr, Asr, Maghreb et Icha à Mina (avec le fadyr du lendemain)
- Waqf à Mina : Rester à Mina et y passer la nuit en faisant Ibadat (tasbeeh, talbiyah, tawbeeh, invocations...)



### Arafat :

- Faire Fadyr à Mina et si possible faire un Ghoul, sinon les ablutions
- Se diriger vers Arafat après le lever du soleil (et arriver avant Zahr)
- Faire le maximum d'adorations (istighfar, dou'a, etc.)
- Régrouper les prières Zahr et Asr derrière le Imam officiel, dans l'heure de Zahr, dans la Masjid Nabawi. Pour les Absouh, s'il n'est pas possible de faire les prières derrière le Imam officiel, il faut faire séparément Zahr et Asr.
- Waqf Arafat : Rester dans la plaine de Arafat
- Aller sur Jabel Rahmat. Faire des actes d'adoration, depuis Zawal jusqu'au coucher du soleil (Ne pas accomplir la prière de Maghreb ni à Arafat, ni en chemin)



### Muzdalifah :

- Juste après le coucher du soleil, se diriger vers Muzdalifah
- Régrouper les prières de Maghreb et Icha à Muzdalifah (dans l'heure de Icha)
- Ramasser 49/70 petites pierres (de la grosseur d'un pois ou d'un haricot)
- Passer la nuit à Muzdalifah
- Faire des actes d'adoration

## 1er jour de Hadj - 8e Zoul Hijjah

## 2ème jour de Hadj - 9e Zoul Hijjah



### Muzdalifah :

- Accomplir la prière de Fadyr à la première heure
- Waqf Muzdalifah : attendre le lever du soleil (en faisant 'Ibadat)



### Mina :

- Attendre que le ciel soit bien détreint puis se diriger vers Mina en s'habillant pas de lire le Talbiyah



### Jamarat :

- Rami : Jeter 7 petites pierres à la grande stèle (en lisant le takbir à chaque lancer). Le Talbiyah s'arrête avec la première pierre



### Qurbani :

- Habou : Sacrifice d'un animal (Hady - Damaa Sheeka)
- Halaq ou Qasr : Raser/Couper les cheveux (Attendre la confirmation du sacrifice si on ne le fait pas soi-même)
- Note: Il est possible d'obtenir le libras et mettre les vêtements habituels (Les relations intimes ne sont pas permises)



### Makkah :

- Se diriger vers Makkah pour accomplir le Tawaaf al Wida' (Diyarat) avec Ramal
- Accomplir 2 rak'ates du Tawaaf
- Boire de l'eau Zamzam
- Accomplir la Sa'i (Safe & Marwah)



### Mina :

- Waqf à Mina : Retourner à Mina pour y passer la nuit

## 3ème jour de Hadj

10e Zoul Hijjah



### Mina :

- Après le Zawal se diriger vers les 3 stèles (Jamarah)



### Jamarat :

- Rami : Jeter 7 petites pierres à la petite stèle, puis la moyenne, et finir par la grande (en lisant le takbir à chaque lancer et en faisant dou'a entre chaque stèle)



### Mina :

- Waqf à Mina : Rester à Mina et y passer la nuit en faisant Ibadat (tasbeeh, talbiyah, tawbeeh, invocations...)



### Mina :

- Après le Zawal se diriger vers les 3 stèles (Jamarah)



### Jamarat :

- Rami : Jeter 7 petites pierres à la petite stèle, puis la moyenne, et finir par la grande (en lisant le takbir à chaque lancer et en faisant dou'a entre chaque stèle)



### Makkah :

- Accomplir le Tawaaf al Wida'
- Accomplir 2 rak'ates
- Boire de l'eau zamzam
- Quitter Makkah

## 5ème jour de Hadj - 12e Zoul Hijjah

## Avant de partir

## 4ème jour de Hadj - 11e Zoul Hijjah





JAMARAT



MINAH

Après le Zawal se diriger vers les 3 stèles (Jamarah)

■ Rami : Jeter 7 petites pierres à la petite stèle, puis la moyenne, et finir par la grande (en lisant le takbir à chaque lancer et en faisant dou'as entre chaque stèle)

■ Wuquf à Mina : Rester à Mina et y passer la nuit en faisant ibaadat (tasbih, talbiyah, tawbah, invocations...)

4<sup>e</sup> Jour de Hadj (11<sup>e</sup> ZH)



# Le Hadj pas à pas...



**Makkah :**

- Prendre son bain ou faire ses ablutions
- Mettre ses vêtements du Hadj avant Fady ou après le lever du soleil
- Faire le Tawaaf de la Ka'bah (Moustahab)
  - Accomplir 2 rak'ates (de Tawaaf)
  - Boire de l'eau zamzam
- Faire 2 rak'ates du Hadj, faire le Wyyah et lire le Talbiyah
- Lire abondamment le Talbiyah



**Mina :**

- Quitter Makkah après le lever du soleil et se diriger vers Mina avant Zahr
- Réciter fréquemment le talbiyah avec abondance, notamment durant les trajets
- Accomplir les prières de Zahr, Asr, Maghreb et Isha à Mina (avec le fady du lendemain)
- Waqf à Mina : Rester à Mina et y passer la nuit en faisant Ibadat (tasbeeh, talbiyah, tawbeeh, invocations...)



**Arafat :**

- Faire Fady à Mina et si possible faire un Ghud, sinon les ablutions
- Se diriger vers Arafat après le lever du soleil (et arriver avant Zahr)
- Faire le maximum d'adorations (istighfar, dou'a, etc.)
- Régrouper les prières Zahr et Asr derrière le lezan officiel, dans l'heure de Zahr, dans la Masjid Nabawi. Pour les Absouh, s'il n'est pas possible de faire les prières derrière le lezan officiel, il faut faire séparément Zahr et Asr.
- Waqf Arafat : Rester dans le plain de Arafat
- Aller sur Jabal Rahmat. Faire des actes d'adoration, depuis Zawal jusqu'au coucher du soleil (Ne pas accomplir la prière de Maghreb ni à Arafat, ni en chemin)



**Muzdalifah :**

- Juste après le coucher du soleil, se diriger vers Muzdalifah
- Régrouper les prières de Maghreb et Isha à Muzdalifah (dans l'heure de Isha)
- Ramasser 49/70 petites pierres (de la grosseur d'un pois ou d'un haricot)
- Passer la nuit à Muzdalifah
- Faire des actes d'adoration

## 1er jour de Hadj - 8e Zoul Hijjah

## 2ème jour de Hadj - 9e Zoul Hijjah



**Muzdalifah :**

- Accomplir la prière de Fady à la première heure
- Waqf Muzdalifah : attendre le lever du soleil(en faisant Ibadat)

**Mina :**

- Attendre que le ciel soit bien dénué puis se diriger vers Mina en s'adonnant pas de lire le Talbiyah

**Jamarat :**

- Rami : Jeter 7 petites pierres à la grande stèle (en lisant le takbir à chaque lancer). Le Talbiyah s'arrête avec la première pierre

**Qurbani :**

- Habir : Sacrifice d'un animal (Hady - Damaa Sheeka)
- Halaq au Qasr : Raser/Couper les cheveux (Attendre la confirmation du sacrifice si on ne le fait pas soi-même)
- Note: Il est possible d'obtenir le libras et mettre les vêtements habituels (Les relations intimes ne sont pas permises)

**Makkah :**

- Se diriger vers Makkah pour accomplir le Tawaaf al Hada (Diyarat) avec Ramal
  - Accomplir 2 rak'ates du Tawaaf
  - Boire de l'eau Zamzam
- Accomplir la Sa'i (Safa & Marwah)

**Mina :**

- Waqf à Mina : Retourner à Mina pour y passer la nuit

## 3ème jour de Hadj

10e Zoul Hijjah



**Mina :**

- Après le Zawal se diriger vers les 3 stèles (Jamarat)

**Jamarat :**

- Rami : Jeter 7 petites pierres à la petite stèle, puis la moyenne, et finir par la grande (en lisant le takbir à chaque lancer et en faisant dou'a entre chaque stèle)

**Mina :**

- Waqf à Mina : Rester à Mina et y passer la nuit en faisant Ibadat (tasbeeh, talbiyah, tawbeeh, invocations...)

## 4ème jour de Hadj - 11e Zoul Hijjah



**Mina :**

- Après le Zawal se diriger vers les 3 stèles (Jamarat)

**Jamarat :**

- Rami : Jeter 7 petites pierres à la petite stèle, puis la moyenne, et finir par la grande (en lisant le takbir à chaque lancer et en faisant dou'a entre chaque stèle)

**Deux options ensuite :**

- Retourner à Makkah avant le coucher du soleil (Autorisé)
- Waqf à Mina : rester à Mina et passer la nuit (Soumneh). Dans ce cas, il faut refaire le 6ème jour la même chose que le 5ème jour.

## 5ème jour de Hadj - 12e Zoul Hijjah

**Makkah :**

- Accomplir le Tawaaf al Wida'
  - Accomplir 2 rak'ates
  - Boire de l'eau zamzam
- Quitter Makkah

## Avant de partir





**JAMARAT**



**MINAH**

■ Rami : Jeter 7 petites pierres à la petite stèle, puis la moyenne, et finir par la grande (en lisant le takbir à chaque lancer et en faisant dou'as entre chaque stèle)


Après le Zawal se diriger vers les 3 stèles (Jamarah)

**Deux options :**


- Retourner à Makkah avant le coucher du soleil (Autorisé)
- Wuquf à Mina : rester à Mina et passer la nuit (Sounnah)

**5<sup>e</sup> Jour de Hadj (12<sup>e</sup> ZH)**





# Avant de quitter

-  Accomplir le Tawaaf al Wida'
  - Accomplir 2 rakaates
  - Boire de l'eau zamzam
- Quitter Makkah







# Statut des actes du Hadj Tamattou' (Ahnaf)

1	Ihram pour Oumrah	Fardh
2	Tawaaf pour Oumrah avec Raml	Fardh
3	Sa'i pour Oumrah	Waajib
4	Halaq ou Qasr	Waajib
5	Ihram pour Hadj	Fardh
6	Wuquf à Mina 8 <sup>ème</sup>	Sunnah
7	Wuquf Arafat 9 <sup>ème</sup>	Fardh
8	Wuquf Muzdalifah 10 <sup>ème</sup>	Waajib
9	Wuquf Mina 10 <sup>ème</sup>	Sunnah
10	Rami 10 <sup>ème</sup>	Waajib
11	Nahar	Waajib
12	Halaq ou Qasr	Waajib
13	Tawaaf Ziyarah	Fardh
14	Sa'i pour Hadj	Wajib

15 a	Wuquf Mina 11 <sup>ème</sup>	Sunnah
15 b	Rami	Waajib
16 a	Wuquf Mina 12 <sup>ème</sup>	Sunnah
16 b	Rami	Waajib
17 a	Quitter Mina avant coucher du soleil du 12 <sup>ème</sup>	Autorisé
17 b	Rester à Mina	Sunnah
18 a	Wuquf Mina 13 <sup>ème</sup>	Sunnah
18 b	Rami	Waajib
19	Tawaaf Wida'	Waajib

Il est Waajib aussi de délaisser tous les interdits.





# Statut des actes du Hadj Qiraan (Ahnaf)

1	Ihram pour Oumrah et Hadj	Fardh
2	Tawaaf pour Oumrah avec Raml	Fardh
3	Sa'i pour Oumrah	Waajib
4	Tawaaf Qudum avec Raml	Sunnah
5	Sa'i pour Hadj	Waajib
6	Wuquf à Mina 8 <sup>ème</sup>	Sunnah
7	Wuquf Arafat 9 <sup>ème</sup>	Fardh
8	Wuquf Muzdalifah 10 <sup>ème</sup>	Waajib
9	Wuquf Mina 10 <sup>ème</sup>	Sunnah
10	Rami 10 <sup>ème</sup>	Waajib
11	Nahar	Waajib
12	Halaq ou Qasr	Waajib
13	Tawaaf Ziyarah	Fardh

14 a	Wuquf Mina 11 <sup>ème</sup>	Sunnah
14 b	Rami	Waajib
15 a	Wuquf Mina 12 <sup>ème</sup>	Sunnah
15 b	Rami	Waajib
16 a	Quitter Mina avant coucher du soleil du 12 <sup>ème</sup>	Autorisé
16 b	Rester à Mina	Sunnah
17 a	Wuquf Mina 13 <sup>ème</sup>	Sunnah
17 b	Rami	Waajib
18	Tawaaf Wida'	Waajib

Il est Waajib aussi de délaisser tous les interdits.





# Statut des actes du Hadj Ifraad (Ahnaf)

1	Ihram pour Hadj	Fardh
2	Tawaaf Qudum avec Raml	Sunnah
3	Wuquf à Mina 8 <sup>ème</sup>	Sunnah
4	Wuquf Arafat 9 <sup>ème</sup>	Fardh
5	Wuquf Muzdalifah 10 <sup>ème</sup>	Waajib
6	Wuquf Mina 10 <sup>ème</sup>	Sunnah
7	Rami 10 <sup>ème</sup>	Waajib
8	Nahar	Mustahab
9	Halaq ou Qasr	Waajib
10	Tawaaf Ziyarah	Fardh
11	Sa'i pour Hadj	Waajib

12 a	Wuquf Mina 11 <sup>ème</sup>	Sunnah
12 b	Rami	Waajib
13 a	Wuquf Mina 12 <sup>ème</sup>	Sunnah
13 b	Rami	Waajib
14 a	Quitter Mina avant coucher du soleil du 12 <sup>ème</sup>	Autorisé
14 b	Rester à Mina	Sunnah
15 a	Wuquf Mina 13 <sup>ème</sup>	Sunnah
15 b	Rami	Waajib
16	Tawaaf Wida'	Waajib

Il est Waajib aussi de délaisser tous les interdits.



# Jinaayat





# Jinaayat



- Le Jinaayat est le fait qu'une personne en état de Ihraam commette un interdit du Oumrah ou du Hadj, ou bien délaisse une action waajib. Les différentes compensations du Jinaayat sont:
  - Badanah = sacrifice d'un grand animal (Ex: chameau, vache)
  - Dam = sacrifice d'un petit animal (Ex: chèvre, mouton) ou 1/7 d'un grand animal
  - Sadaqah = 1/2 Sa' de blé ou 1 Sa' d'orge (~ €)
  - Moins qu'un Sadaqah = Moins que 1/2 Sa' de blé, ou le prix de la chose






# Jinaayat



- Principes de bases pour le Jinaayat du Ihram:
  - Sera pris en compte : Acte entier ou partiel / avec ou sans raison valable
  - Ne sera pas pris en compte : (in)volontaire, (in)conscient
  - Une action répétée plusieurs fois augmente sa gravité
  - Hadj Qiraan : x2 Jinaayat






# Jinaayat



<b>Actions</b>	<b>BADANAH à donner si...</b>
<b>Avoir des relations</b>	Après Wuquf arafat et avant Halaq du Hadj
<b>Tawaaf Ziyarat en état de...</b>	Djanabah






# Jinaayat

Actions	DAM à donner si...	SADAQAH à donner si...	MOINS QU'UN SADAQAH à donner si...
<b>Porter vêtements cousus (hommes)</b>	Un jour ou une nuit ou plus	Plus d'une heure mais moins d'un jour ou d'une nuit	Moins d'une heure de temps
<b>Couvrir la tête/visage</b>	Un jour ou une nuit ou plus, avec un $\frac{1}{4}$ ou plus de surface couvert	Moins d'un jour ou une nuit ou Moins d'un quart	
<b>Porter chaussures, chaussettes, etc. (hommes)</b>	Si couvre le dessus du pied 1 jour ou 1 nuit ou plus	Si recouvre le dessus du pied moins d'1 jour ou 1 nuit	





# Jinaayat




Actions	DAM à donner si...	SADAQAH à donner si...	MOINS QU'UN SADAQAH à donner si...
<b>Mettre du Parfum</b>	Sur la totalité d'un grand membre (pied, dos, tête...) Ou sur plus d'un membre Ou porter un vêtement parfumé un jour entier	Sur moins d'un grand membre Ou sur la totalité d'un petit membre (nez, oreille ...)	
<b>Couper/enlever cheveux/barbe</b>	$\frac{1}{4}$ de la tête/barbe ou plus	Moins d' $\frac{1}{4}$ mais plus de 3 poils	Si moins que 3 poils, pénalité pour chaque poil
<b>Couper/enlever poils (aisselle, pubis, nuque)</b>	Dans la totalité d'un membre (nuque/aisselle/pubis)	Moins de la totalité d'un membre	Si moins que 3 poils, pénalité pour chaque poil





# Jinaayat



Actions	DAM à donner si...	SADAQAH à donner si...	MOINS QU'UN SADAQAH à donner si...
<b>Couper Ongles</b>	Si dans le même madjlis : -1 main + 1 pied -2 mains ou 2 pieds -2 mains + 2 pieds	Pour chaque ongle Si moins de 5 ongles d'un membre ou 5 ongles mais de membres différents	
<b>Actes pouvant conduire à un rapport intime</b>	Embrasser avec désir Toucher avec désir Enlacer avec désir		
<b>Abandonner un waajib du Hadj sans raison valable</b>	Wouqouf mouzdalifa, Sa'i, Lapidation des stèles, Qourbani, Tawaf wida'...		



**Ressources:** Les documents et informations proviennent notamment de...

**Darul Uloom Al-Arabiya Al-Islamiya**, nr Bury, Manchester, UK,

**Zakarya Masjid**, Bolton, UK,

Et de la contribution d'amis ou d'internautes.



**Mufti Yassine Gangat**

[http://fadh.gangat.org/hadj/  
yassine@gangat.com](http://fadh.gangat.org/hadj/yassine@gangat.com)



**Pensez à nous dans vos pieux dou'a**

**Qu'Allah facilite le voyage pour ceux parmi vous qui vont l'entreprendre bientôt, qu'Il l'accepte, et qu'Il accorde à ces personnes ainsi qu'aux autres l'occasion de visiter ces lieux saints encore plusieurs fois. Amine**